



Εγγραφή φορέα στο σύστημα ΑΤΛΑΣ


1. Πληκτρολογείτε στον φυλλομετρητή σας τη διεύθυνση **atlas.grnet.gr** και σας εμφανίζεται η παρακάτω σελίδα.



2. Πάνω δεξιά επιλέγετε **Εγγραφή/Είσοδος**, που τονίζεται στην ακόλουθη εικόνα.



3. Στη σελίδα που σας εμφανίζεται (<https://submit-atlas.grnet.gr/>) επιλέγετε στην αριστερή στήλη **Φορέα Υποδοχής (από xxx)**, όπου xxx είναι **Ελλάδα** ή **Κύπρος**.



4. Συμπληρώνετε τα απαιτούμενα στοιχεία στη φόρμα που εμφανίζεται προκειμένου να ολοκληρωθεί η εγγραφή σας.

Στοιχεία Λογαριασμού Χρήστη

Όνομα Χρήστη (username):

Κωδικός Πρόσβασης (password):

Επιβεβαίωση Κωδικού:

E-mail:

Επιβεβαίωση E-mail:

Στοιχεία Φορέα Υποδοχής Πρακτικής Άσκησης

Είδος φορέα:

Πεδίο δραστηριότητας:

Επωνυμία:

Διακριτικός Τίτλος:

A.Φ.Η.:

Δ.Ο.Υ.:

Τηλέφωνο (σταθερό):

Fax:

E-mail:

Ιστοσελίδα:

Αριθμός αποσχετομένου:

Στοιχεία Διεύθυνσης Έδρας Φορέα Υποδοχής Πρακτικής Άσκησης

Χώρα:

Οδός - Αριθμός:

T.K.:

Περιφερειακή Ενότητα:

Καλλικρατικός Δήμος: